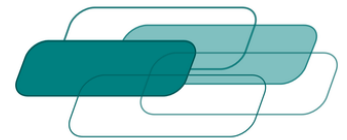


WERDEN SIE JETZT MITGLIED IM IFV BAHNTECHNIK E.V.

Nutzen Sie alle Vorteile der systematischen Vernetzung
im Experten- und Firmennetzwerk des IFV BAHNTECHNIK!

- ⇒ PERSÖNLICHE MITGLIEDSCHAFT (für Experten / natürliche Personen)
- ⇒ FÖRDERNDE MITGLIEDSCHAFT (für Firmen / juristische Personen)



ifv Bahntechnik

Interdisziplinärer
Forschungsverbund
Bahntechnik e.V.

ANTRAG auf Mitgliedschaft

JA, ich (wir) möchte(n) persönliches
(förderndes) Mitglied des IFV BAHNTECHNIK e.V.
(FIRMENFÖRDERKREIS) werden!

- Korrespondierendes Mitglied (0,- € pro Jahr)
- Persönliche Mitgliedschaft** (Privatpersonen)

(Der Mitgliedsbeitrag für persönliche Mitglieder
beträgt 36 € pro Kalenderjahr)

- Fördernde Mitgliedschaft** (Unternehmen)

Der 12-Monats-Beitrag für Mitglieder im Förder-
kreis beträgt mindestens 365 € pro Jahr (gemäß
der Selbsteinschätzung durch den Antragsteller):

- Selbsteinschätzung Groß-Unternehmen: 3000 €
- Selbsteinschätzung Mittelstand: 1000 €
- Selbsteinschätzung Kleinere Ing.-Büros: 365 €
- Selbsteinschätzung anderer Betrag: _____ €

x _____

Datum / Unterschrift

Interdisziplinärer
Forschungsverbund
Bahntechnik e.V.

Netzwerk
mit
Nutzwert



IHRE KONTAKTDATEN FÜR DIE MITGLIEDERDATENBANK DES IFV BAHNTECHNIK e.V.:

Firma:

Abteilung / Bereich:

Name, Vorname:

Akad. Grad / Titel / Funktion:

Postanschrift:

PLZ / Ort / Land:

Telefon / Fax:

E-Mail:

Geburtsdatum (bei persönlichen Mitgliedern):

___/___/___ (tt/mm/jjjj)


Wichtige Informationen zur Mitgliedschaft

- Die Mitgliedschaft läuft auf unbestimmte Zeit und verlängert sich automatisch um ein weiteres Jahr, wenn nicht rechtzeitig zum Jahresende schriftlich gekündigt wurde.
- Bei persönlichen Mitgliedern fällt eine EINMALIGE Aufnahmegebühr in Höhe von 100,00 Euro an, die mit den ersten drei fälligen Mitgliedsbeitragsrechnungen verrechnet wird.
Durch die Verrechnung ergibt sich folgender Zahlungsplan:
Zahlung im ersten und zweiten Jahr 0 Euro, im dritten Jahr 8 Euro.
Ab dem vierten Mitgliedsjahr jährlich 36 Euro usw.
- Jedes persönliche Mitglied hat EINE Stimme in der Mitgliederversammlung. (Korrespondierende Mitglieder sowie Mitglieder im Firmenförderkreis haben KEIN Stimmrecht.)
- Für Mitglieder im Firmenförderkreis gilt: Die attraktiven Sonderkonditionen des IFV BAHNTECHNIK (reduzierte Tagungsgebühren etc.) können für **ALLE** Mitarbeiter des Unternehmens genutzt werden.
- Der Jahresbeitrag wird mit einer Jahresrechnung (bei Beitritt und dann jeweils am Jahresanfang) eingefordert und muss innerhalb von 4 Wochen nach Rechnungszugang bezahlt werden.
- Es gilt stets die Satzung des Vereins „Interdisziplinärer Forschungsverbund Bahntechnik e.V.“ sowie die AGB („Allgemeine“ bzw. „Besondere Geschäftsbedingungen“) in ihrer jeweiligen Fassung.
- Veröffentlichen Sie Ihr Expertenprofil bzw. Firmenprofil unter www.bahntechnik-experten.info bzw. www.bahntechnik-firmen.info.

IFV BAHNTECHNIK e.V.
Mitgliederverwaltung
Salzufer 17-19, SG 20, 10587 Berlin

TELEFON: 030 31473807 / TELEFAX 030 31425452
E-MAIL → VERWALTUNG@IFV-BAHNTECHNIK.DE

MITGLIEDERBEITRÄGE



ifv Bahntechnik

Die BASIS-Mitgliedsbeiträge sind konstant
seit dem 08.12.2005!

Mitgliedsbeitrag für „persönliche Mitglieder“

36 €	Persönliche Mitgliedschaft („Regelbeitrag“) d.h. 3 €/Monat
12 €	Sonderpreis für Studierende *Vollzeitstudenten unter 30 (12 = 36-24) d.h. 1 €/Monat

Senioren können für eine Reduzierung der Beitragsrechnung optieren (formlose Mitteilung genügt).

Pauschalbetrag „FIRMEN-FÖRDERKREIS“ (für ALLE Mitarbeiter eines Unternehmens)

ab 365 € **BASISBEITRAG**
Firmenmitgliedschaft
d. h. die Firmen-Mitgliedschaft beginnt
ab EINEM Euro pro Tag!

Bereits in diesem Basispaket sind attraktive Sonderkonditionen (Tagungs-Rabatt bei unseren Tagungen für sämtliche Mitarbeiter des Unternehmens, Internet-Verlinkung und neuerdings auch noch die Online-Publikation von Unternehmensinformationen) enthalten.

Die Firmen-Förderkreis-Mitglieder sollen gemäß einer fairen Selbsteinschätzung einen höheren Jahresbeitrag ansetzen, welche sich am jeweiligen Nutzwert der Mitgliedschaft orientieren sollte. Erfahrungsgemäß steigt der Nutzen (näherungsweise) proportional zur Mitarbeiterzahl bzw. zum Jahresumsatz (im Unternehmensbereich Bahntechnik).

Optional zubuchbare SERVICE-MODULE:

Ein erhöhter Jahresbeitrag wird vom IFV mit geldwerten „Vorteilspaketen“ aufgewogen: Somit stehen ab dem Moment der Zubuchung attraktive Zusatzleistungen zu reduzierten Preisen zur Verfügung. Das regelmäßig aktualisierte Angebot an Zusatzleistungen senden wir Ihnen auf Wunsch gerne zu bzw. steht im Internet zum Download bereit.

SELBSTEINSCHÄTZUNG der
„angemessenen“ Beitragshöhe
für Ihr Unternehmen:

..... **EURO pro / Jahr**
(Minimum: 365 Euro p.a.,
Maximum: 3650 Euro p.a.)

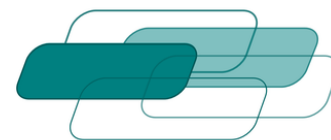
Orientierung:

„Kleine“ Büros: 365 - 999 €
Mittelstand: 1000 - 2999 €
„Große“ Firmen: 3000 - 3650 €

**Interdisziplinärer
Forschungsverbund
Bahntechnik e.V.**

**Netzwerk
mit
Nutzwert**





**Sehr geehrtes Neumitglied,
bitte senden Sie dieses Formular ausgefüllt
an die Geschäftsstelle zurück. Vielen Dank!**

Telefax: 030 31425452

Wofür benötigen wir Ihre Angaben?

Auf der vereinsinternen Mitgliederliste sowie der Mitgliederliste im Internet erscheint mindestens der Name, Vorname und ggf. die Firma unseres Mitgliedes. Wenn Sie dies wünschen, können auch weitere Angaben wie z.B. Telefon oder E-Mail-Adresse in den Listen erscheinen (siehe umseitig).

Die untenstehend abgefragten Angaben zu den verschiedenen Versandadressen benötigen wir aus verwaltungstechnischen Gründen für Mitgliederpost, Rechnungen etc.

Bei persönlichen Mitgliedern dürften die Postadresse und die Rechnungsadresse identisch sein mit der „Permanent-Anschrift“.

Erläuterung

I. Anschrift für Vereinspost

Name _____
 Straße _____
 PLZ/Stadt _____
 Land _____
 e-Mail _____

Als Mitglied erhalten Sie von uns regelmäßig Post (Protokoll der Jahresversammlung, Informationen über aktuelle Projekte, Veranstaltungen, Mitgliederlisten etc.)

Bitte teilen Sie uns mit, an welche Anschrift wir die Post bzw. die E-Mails senden sollen.

II. Rechnungsanschrift

Name/
Firma _____
 Straße _____
 PLZ/Stadt _____
 Land _____

Für den jährlich fälligen Mitgliedsbeitrag wird eine steuerlich abzugsfähige Rechnung bzw. Zahlungsaufforderung auf dem Postweg versendet. Tragen Sie also als Rechnungsanschrift diejenige Anschrift ein, die Sie auch für Ihre Steuererklärung verwenden.

III. Firmenanschrift (Register)


Name _____
 Straße _____
 PLZ/Stadt _____
 Land _____
 Tel (priv) _____
 UID-Nummer _____
 Handelsregisternummer _____

Aus verwaltungstechnischen Gründen benötigen wir unbedingt die offizielle FIRMEN-ANSCHRIFT am Hauptsitz des Unternehmens (wie im Handelsregister ausgewiesen).

(Bitte KEINE Privatanschrift!)
 Hinweis: Die Mitgliedschaft verlängert sich jeweils um ein weiteres Jahr, sofern nicht ein Vertretungsberechtigter des Mitglieds schriftlich zum Jahresende kündigt).

IV. Statistische Informationen

Anzahl Mitarbeiter (gesamtes Unternehmen / Geschäftsbereich Bahn) _____ / _____
 Jahresumsatz (gesamtes Unternehmen / Geschäftsbereich Bahn) _____ / _____



Eintragungen in den IFV-Mitgliederlisten bzw. im Internet

Wie in jedem Verein üblich, wird auch beim IFV BAHNTECHNIK ein Mitgliederverzeichnis geführt. Entscheiden Sie bitte, welche Angaben veröffentlicht werden sollen: Auf den Mitgliederlisten werden grundsätzlich FIRMA, NAME und VORNAME des Ansprechpartners sowie die INTERNET-ADRESSE veröffentlicht. Optional kann ein Firmenlogo eingeblenet werden. Sofern Sie zusätzliche Kontaktangaben publizieren lassen möchten, sind die unten stehenden Eintragungen möglich. Sie können für das INTERNET bzw. für die PAPIER-Listen unterschiedliche Angaben zur Veröffentlichung freischalten lassen. Bitte kreuzen Sie die entsprechenden Kästchen an. Nur so können wir die Mitgliederlisten den individuellen Wünschen unserer Mitglieder anpassen.

A. Vereinsinterne MITGLIEDERLISTE

Die IFV-Mitgliederliste in Papierform dient der internen Kommunikation. Diese Liste wird jährlich (im Zuge der Mitgliederversammlung) an die IFV-Mitglieder verteilt.

ANGABEN (mit angekreuztem „Ja“ freigegeben) für die interne MITGLIEDERLISTE:

Postanschrift _____

Telefonnummer _____

www.Webseite *** _____

e-Mail-Adresse _____

Erscheint in der Mitgliederliste:

- | | | |
|-------------------------------|-----------------------------|------------------|
| <input type="checkbox"/> Nein | <input type="checkbox"/> Ja | Postanschrift |
| <input type="checkbox"/> Nein | <input type="checkbox"/> Ja | Telefonnummer |
| <input type="checkbox"/> Nein | <input type="checkbox"/> Ja | www.Webseite *** |
| <input type="checkbox"/> Nein | <input type="checkbox"/> Ja | e-Mail-Adresse |

B. INTERNET

Wir veröffentlichen unter [www.ifv-bahntechnik.de/] die aktuellen Mitgliederlisten, was die Kontaktaufnahme zu Netzwerk-Partnern erleichtert.

ANGABEN (mit angekreuztem „Ja“ freigegeben) für das öffentliche INTERNET:

Postanschrift _____

Telefonnummer _____

www.Webseite *** _____

e-Mail-Adresse _____

Erscheint im öffentlichen Internet:

- | | | |
|-------------------------------|-----------------------------|------------------|
| <input type="checkbox"/> Nein | <input type="checkbox"/> Ja | Postanschrift |
| <input type="checkbox"/> Nein | <input type="checkbox"/> Ja | Telefonnummer |
| <input type="checkbox"/> Nein | <input type="checkbox"/> Ja | www.Webseite *** |
| <input type="checkbox"/> Nein | <input type="checkbox"/> Ja | e-Mail-Adresse |